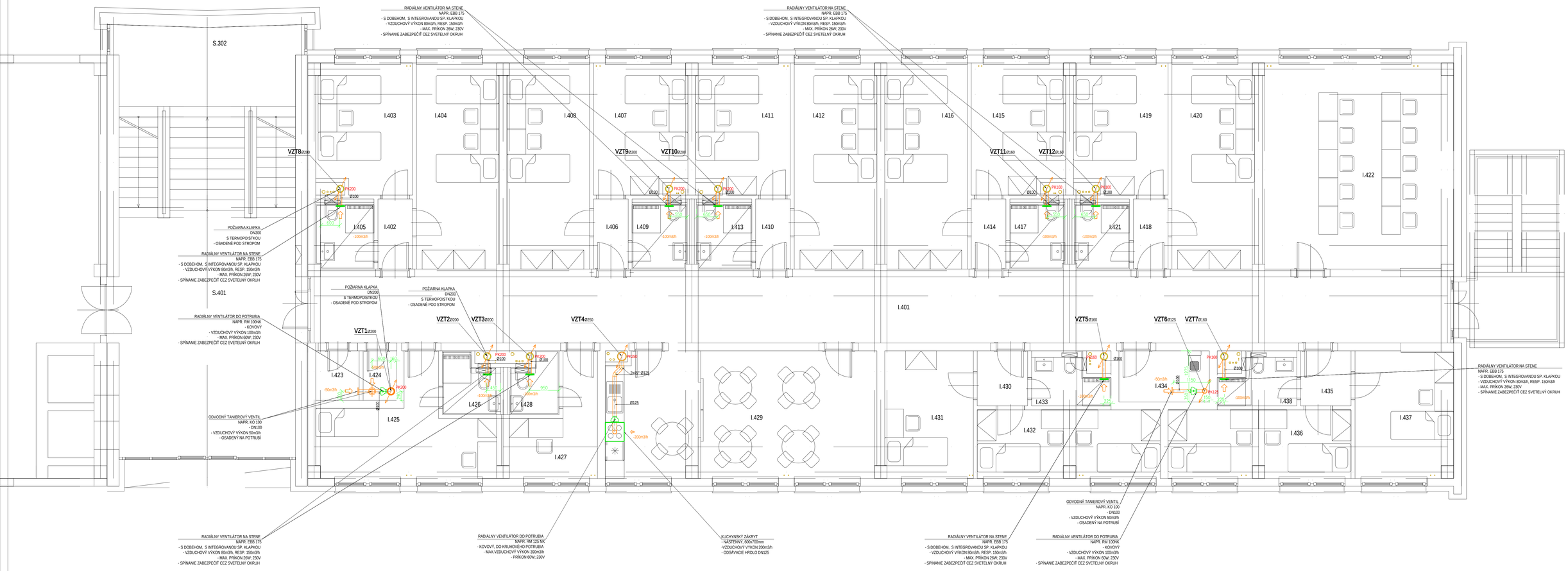

LEGENDA MIESTNOSTÍ 4.NP - INTERNÁT

OZN.	POPIS MIESTNOSTÍ	PLOCHA m2
I.401	CHODBA	76.25
I.402	ZÁDVERIE IZBY	2.45
I.403	IZBA	12.30
I.404	IZBA	17.15
I.405	HYGIENA	3.76
I.406	ZÁDVERIE IZBY	2.45
I.407	IZBA	12.08
I.408	IZBA	17.15
I.409	HYGIENA	3.57
I.410	ZÁDVERIE IZBY	2.45
I.411	IZBA	12.06
I.412	IZBA	17.15
I.413	HYGIENA	3.57
I.414	ZÁDVERIE IZBY	2.45
I.415	IZBA	12.08
I.416	IZBA	17.15
I.417	HYGIENA	3.57
I.418	ZÁDVERIE IZBY	2.45
I.419	IZBA	12.06

LEGENDA MIESTNOSTÍ 4.NP - INTERNÁT

OZN.	POPIS MIESTNOSTÍ	PLOCHA m2
I.420	IZBA	17.15
I.421	HYGIENA	3.57
I.422	ŠTÚDOVŇA	39.50
I.423	SKLAD	2.17
I.424	SKLAD	1.65
I.425	IZOLAČKA	14.37
I.426	HYGIENA	3.13
I.427	IZBA - VYCHOVÁVATEĽ	7.67
I.428	HYGIENA	2.72
I.429	KUCHYNKA - SPOLOČENSKÁ MIESTNOSŤ	34.35
I.430	ZÁDVERIE IZBY	2.80
I.431	IZBA	11.37
I.432	IZBA	12.48
I.433	HYGIENA	3.65
I.434	UPRATOVACIA KOMORA	4.67
I.435	ZÁDVERIE IZBY	2.80
I.436	IZBA	12.48
I.437	IZBA	12.48
I.438	HYGIENA	3.66
	SPOLU	424.85

NAPOJENIE VENTILÁTORA NA VETRACIE POTRUBIE

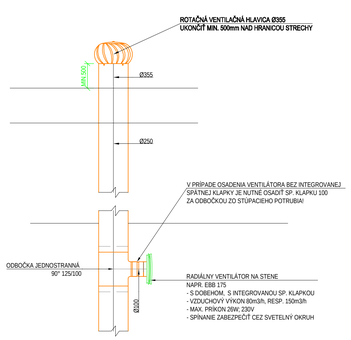

DETAIL NAPOJENIA VZT STÚPAČKY NA KANALIZAČNÉ POTRUBIE:

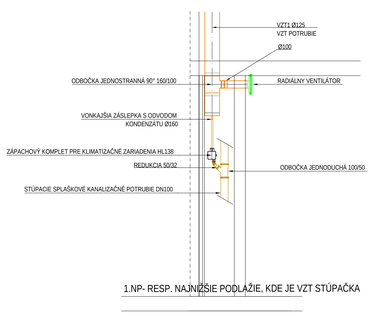

1.NP- RESP. NAJNIŽŠIE PODLAŽIE, KDE JE VZT STÚPAČKA

LEGENDA ZNAČENIA

- PRVOTNÉ POTRUBIE VZT Z EXTERIÉRU, OCELOVÉ KRUHOVÉ POTRUBIE POZNIKOVANÉ, IZOLOVANÉ
- ODVODNÉ POTRUBIE VZT DO EXTERIÉRU, OCELOVÉ KRUHOVÉ POTRUBIE POZNIKOVANÉ
- PRÍVODNÉ POTRUBIE VZT, OCELOVÉ KRUHOVÉ POTRUBIE POZNIKOVANÉ, IZOLOVANÉ
- ODVODNÉ POTRUBIE VZT, OCELOVÉ KRUHOVÉ POTRUBIE POZNIKOVANÉ
- ODVODNÉ POTRUBIE VZT Z HYGIENICKÝCH PRIESTOROV Z KUCHYNE, OCELOVÉ KRUHOVÉ POTRUBIE POZNIKOVANÉ
- RADIÁLNY VENTILÁTOR, S INTEGROVANOU SPÄTNOU KLAPKOU, OSADENÝ POD STROPOM / NA STENE, S DOBEHOM
- POTRUBNÝ VENTILÁTOR, SO SPÄTNOU KLAPKOU, OSADENÝ V POTRUBÍ
- TANIEROVÝ VENTIL, KOVOVÝ, ODVOD VZDUCHU
- PK100 POŽIARNA KLAPKA, DIMENZIA PODĽA POTRUBIA

POZNÁMKY

- VŠETKY NEJASNOSTI ALEBO ROZDIELY V PROJEKTOVEJ DOKUMENTÁCII JE POTREBNÉ OBJASNIŤ PRED ZAČATÍM STAVEBNÝCH PRÁC A ZAZNAMENAŤ TÚTO SKUTOČNOSŤ DO STAVEBNÉHO DENNÍKA. PRÍPADNÉ CHYBY V PROJEKTOVEJ DOKUMENTÁCII JE POTREBNÉ PROJEKTANTOVI BEZODKLADNE OZNÁMIŤ.
- PRI ZAČATÍ REALIZÁCIE PRÍPADNÉ NEZROVNALOSTI S VEDENÍM POTRUBÍ S PD KONZULTOVAŤ S PROJEKTANTOM.
- VŠETKY POTRUBIA VEDENÉ V EXTERIÉRI TEPELNE IZOLOVAŤ IZOLAČNÝMI PÁSMI NA BÁZE MINERÁLNEJ VLNY, OPATRIŤ OPLECHOVANÍM.
- PRI PRECHODE POTRUBIA DO EXTERIÉRU DOKONALE UTESNIŤ SPOJ PROTI PRENIKANIU VLHKOSTI, SPÁDOVAŤ SMEROM DO EXTERIÉRU KVÔLI VZNIKU KONDENZÁTU.
- V NAJNIŽŠOM BODE STÚPACIEHO POTRUBIA BUDE POTREBNÉ ODVIESŤ KONDENZÁT
- VŠETKY POTRUBIA KOTVIŤ DO NOSNEJ KONŠTRUKCIE CEZ OCELOVÉ KOTVY S GUMENOU VÝSTELKOU.
- VŠETKY KOMPONENTY SYSTÉMU ULOŽIŤ DO NOSNEJ KONŠTRUKCIE POMOCOU AKUSTICKEJ TLMIACEJ VLOŽKY.
- VŠETKY OVLÁDAČE NAVRHOVANÝCH ZARIADENÍ OSADIŤ NA MIESTO PRÍSTUPNÉ LEN OBSLUHE, KTORÉ JE CHRÁNENÉ PRED STREKAJÚCOU VODOU A PRIAMYM PRÚDOM VODNÝCH PÁR.
- PRESTUPY VZT POTRUBIA CEZ STREŠNÚ KONŠTRUKCIU BUDÚ IZOLOVANÉ SAMOLEPIACOU IZOLÁCIOU KFLEX HR. 20 mm.
- V NAJNIŽŠOM BODE STÚPACIEHO POTRUBIA BUDE POTREBNÉ ODVIESŤ KONDENZÁT - DODÁVKA PROFESIE ZTI.
- VŠETKY PRIERAZY REALIZOVAŤ PODĽA POKYNOV STATIKA!!

-KOORDINÁCIA VZT POTRUBÍ S INÝMI PROFESIAMI V REALIZAČNOM STUPNI PD, RESP. NA STAVBE.
- VŠETKY STAVEBNÉ ÚPRAVY KOORDINOVAŤ PODĽA VYKRESOV A POŽIADAVIEK JEDNOTLIVÝCH PROFESIÍ.
-ZABEZPEČIŤ SERVISNÝ PRÍSTUP K VZT ZARIADENIAM PRE SERVIS, OPRAVU A POD. PODĽA POŽIADAVIEK VÝROBCU.
-KONŠTRUKCIA POD VONKAJŠIU JEDNOTKU - DODÁVKA PROFESIA STAVBA.

-POVINNOSŤOU ZHOTOVITEĽA JE VYBUDOVAŤ KOMPLETNÉ DIELO, AJ KEBY V PROJEKTOVEJ DOKUMENTÁCII ČOKOĽVEK CHÝBALO. V PRÍPADE, ŽE PODĽA USTANOVENÍ NAVRHOVATEĽA JE TO TAK, MUSÍ TO UVIESŤ PRI PODANÍ NÁVRHU. AK TAK NEUROBÍ, PREDPOKLADÁ SA, ŽE ZAHRNUL VŠETKO, ČO JE POTREBNÉ K VYBUDOVANIU DIELA.
-POMOCNÉ PODPORNÉ KONŠTRUKCIE (NAPR. PRE ZÁVESY POTRUBNÝCH ROZVODOV A POD.) NIE SÚ PODROBNE RIEŠENÉ V DOKUMENTÁCII ANI VYKÁZANÉ. V RÁMCI VÝBEROVÉHO KONANIA MÁ UCHádzAČ TÚTO SKUTOČNOSŤ ZOHLADNIŤ V CENE A S TÝMITO PRVKAMI DOPREDU UVAŽOVAŤ. MÁ SA ZA TO, ŽE UCHádzAČ / DODÁVATEĽ JE ODBORNE SPôSOBILÝ A TECHNICKY ZNALÝ KONŠTRUKCIÍ.

UPOZORNENIE
AKÉKOVEK ZMENY, DOPLNKY, PREKRESĽOVANIE ALEBO ROZMNOŽOVANIE TEJTO DOKUMENTÁCIE JE V ZMYSLE AUTORSKÉHO ZÁKONA BEZ SÚHLASU AUTORA NEPRÍPUSTNÉ!

±0,000 m = 153,00 m n.m. = podlaha vstupného podlažia

PROJEKT /
REKONŠTRUKCIA INTERNÁTU

INVESTOR /
OBCHODNÁ AKADÉMIA HUMENNÉ

SO / **01.1 REKONŠTRUKCIA INTERNÁTU**

OBSAH VYKRESU /
PÔDORYS 4.NP

VÝKRES Č. / **04**
MIERKA / **1:50**
FORMÁT / **10 x A4, 594 x 1050 mm**

PROFESIA / **VZT**
STUPEŇ / **DRS**
DÁTUM / **12/2023**

SADA ČÍSLO / 1 2 3 4 5 6 7 8

ZODPOVEDNÝ PROJEKTANT /
Ing. MAREK KUŠNÍR, PhD.

AUTOR NÁVRHU /
Ing. ZDENKA BUDAIOVÁ, PhD.

VYPRACOVAL /
Ing. ZDENKA BUDAIOVÁ, PhD.

OON Design s.r.o., Slovenskej jednoty 48, 040 01 Košice
+421 907 990 714
kusnir@oondesign.sk
www.oondesign.sk

PEČIATKA /

TENTO VÝKRES JE ORIGINÁL. AKÉKOVEK ZMENY, PREKRESĽOVANIE ALEBO ROZMNOŽOVANIE TEJTO DOKUMENTÁCIE JE BEZ SÚHLASU AUTORA NEPRÍPUSTNÉ. §19, ods.(2) zákona č. 185/2015 Z.z.